





COMITÊ DE INVESTIMENTOS PARECER CREDENCIAMENTO


Conforme análise efetuada, processo IPMU/158/2020 e dentro dos limites demonstrados nos relatórios, o fundo **BB AÇÕES GLOBAIS FIC FI EM AÇÕES BDR NÍVEL I** – CNPJ 22.632.237/0001-28 está **APTO** a receber recursos financeiros do INSTITUTO DE PREVIDÊNCIA MUNICIPAL DE UBATUBA - IPMU e **CREDENCIADO** conforme Resolução CMN nº 4.695, de 27/11/2018, que alterou a Resolução CMN nº 3.922/2010.


Ubatuba, 18 de Fevereiro de 2021


**Fernando Augusto
Matsumoto**
Certificação Ambima CPA 10


Flávio Bellard Gomes
Certificação Ambima CPA 10


**Lucas Gustavo Ferreira
Castanho**
Certificação CGRPPS


Marcelo da Cruz Lima
Certificação Ambima CPA 10


Sirleide da Silva
Certificação Ambima CPA 10



CARACTERÍSTICAS

Gestão: BB Gestão de Recursos DTVM
Administrador: BB Gestão de Recursos DTVM
Custodiante: Banco do Brasil
Auditor: KPMG
Taxa de Administração: 1,00%
Taxa de administração máxima: 1,50%
Taxa de Performance: Não possui
Índice de Performance: Não possui

PERFIL DO FUNDO

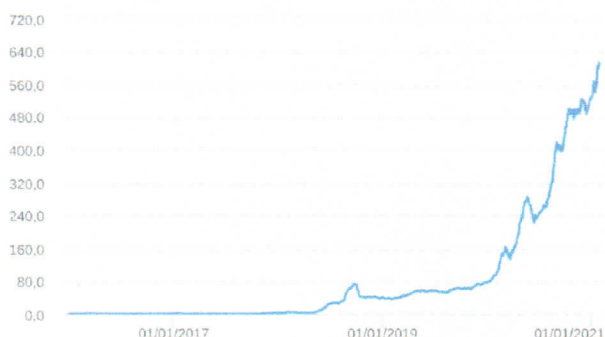
Classificação Quantum: Ações - Ativo
Classificação Anbima: Ações Livre
Público Alvo: Investidores em geral
Objetivo: Obter ganhos de capital.
Política de investimento: Aplica seus recursos em cotas de fundos de investimento, os quais invistam em recibos de ações de empresas estrangeiras que atendam aos critérios da temática ESG, negociados no Brasil.

RETORNO (%)

	Início	Ano	12 meses	24 meses	36 meses	jan/21	dez/20	nov/20	out/20	set/20	ago/20	jul/20	jun/20	mai/20	abr/20	mar/20	fev/20
Fundo	122,17	5,00	50,33	98,25	119,17	5,00	0,59	2,01	-1,87	-2,46	14,67	0,98	3,05	1,51	16,38	8,04	-4,48
Excesso do INPC Realizado	97,77	4,73	44,77	88,14	105,12	4,73	-0,87	1,06	-2,76	-3,33	14,31	0,54	2,75	1,76	16,61	7,86	-4,65
CDI	45,58	0,15	2,58	8,51	15,50	0,15	0,16	0,15	0,16	0,16	0,16	0,19	0,21	0,24	0,28	0,34	0,29
Ibovespa	163,60	-3,32	-1,21	20,31	37,51	-3,32	9,30	15,90	-0,69	-4,80	-3,44	8,27	8,76	8,57	10,25	-29,90	-8,43
IGP-M	55,46	2,58	25,79	35,53	44,86	2,58	0,96	3,28	3,23	4,34	2,74	2,23	1,56	0,28	0,80	1,24	-0,04
IPCA Realizado	24,17	0,25	4,59	8,97	13,12	0,25	1,35	0,89	0,86	0,64	0,24	0,36	0,26	-0,38	-0,31	0,07	0,25

GRÁFICOS

Patrimônio Líquido (R\$ Milhões) - 30/12/2015 a 29/01/2021 (diária)



Retorno Acumulado - 30/12/2015 a 29/01/2021 (diária)



Fundo

HISTÓRICO

PL Médio 12 meses: R\$ 334.919.803,44
Início do Fundo: 29/12/2015
Máximo Retorno Mensal: 16,38% (abr/2020)
Mínimo Retorno Mensal: -14,73% (out/2018)
Nº de Meses com Retorno Positivo: 41
Nº de Meses com Retorno Negativo: 20
Retorno Acumulado Desde o Início: 122,17%
Volatilidade Desde o Início: 19,41%

Fundo

Ibovespa

IBX

INFORMAÇÕES OPERACIONAIS

Aplicação mínima: R\$ 0,00
Movimentação mínima: R\$ 0,00
Saldo mínimo: R\$ 0,00
Contato: bbdvtm@bb.com.br
Disponibilidade dos recursos aplicados: D+0
Conversão de cota para aplicação: D+1 du
Conversão de cota para resgate: D+1 du
Disponibilidade dos recursos resgatados: D+4 du